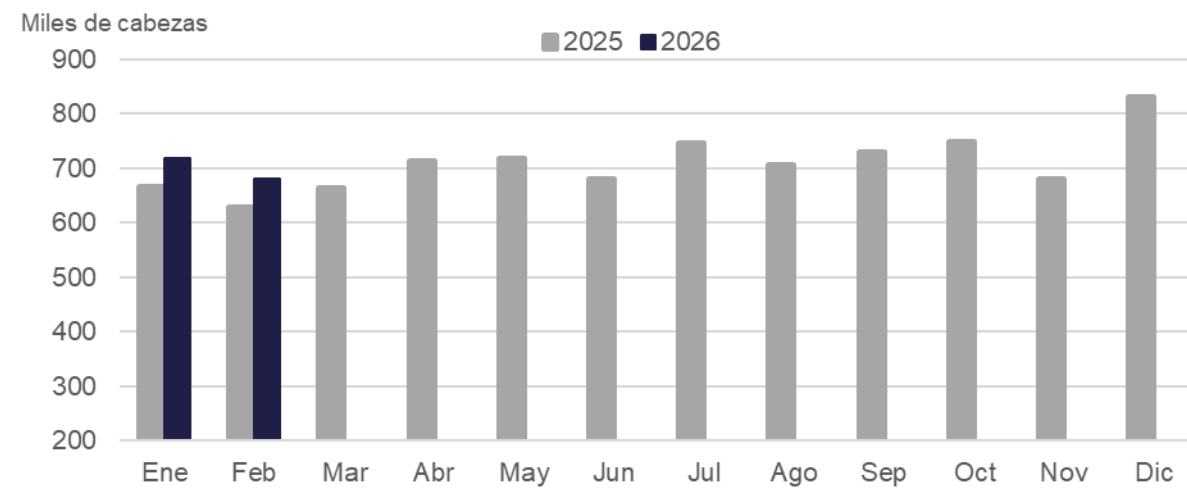


Faena (cabezas)

680.663 Feb. 2026
1.398.692 Ene.-Feb. 2026

▲ 8,1 %

Var. interanual
Ene.-Feb.2026 vs Ene.-Feb. 2025

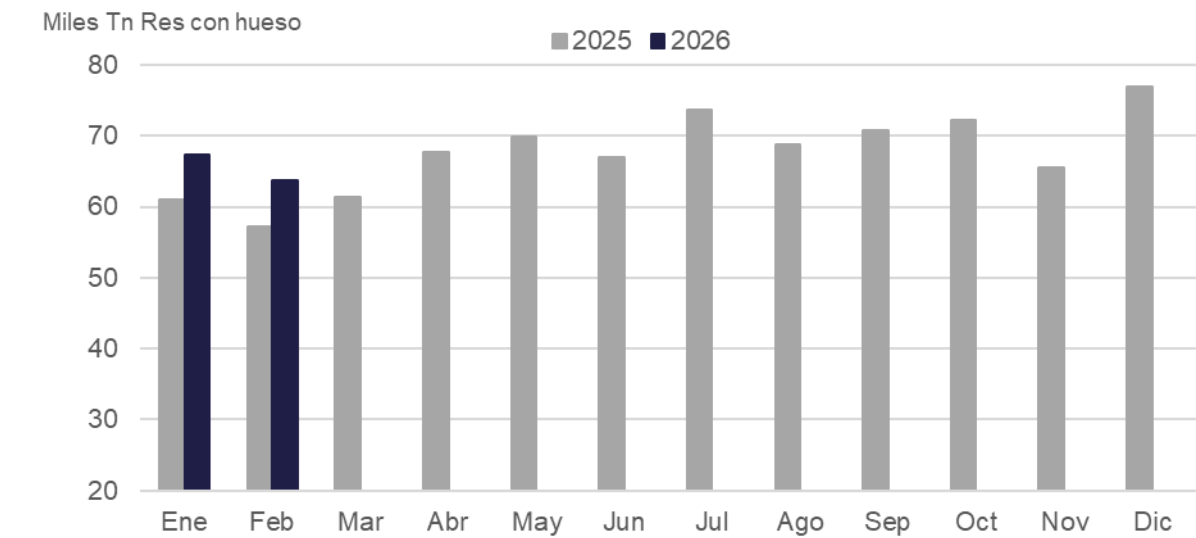


Producción (tn res con hueso)

63.729 Feb. 2026
131.059 Ene.-Feb. 2026

▲ 10,9 %

Var. interanual
Ene.-Feb. 2026 vs Ene.-Feb. 2025



Fuente: elaborado en base a datos SIF-SIGICA

Exportaciones (tn peso producto)

1.242 Feb. 2026
3.034 Ene.-Feb. 2026

▲ 120,3 %

Var. interanual
Ene.-Feb. 2026 vs Ene.-Feb. 2025

Exportaciones (Miles U\$S-FOB)

1.830 Feb. 2026
4.052 Ene.-Feb. 2026

▲ 202,8 %

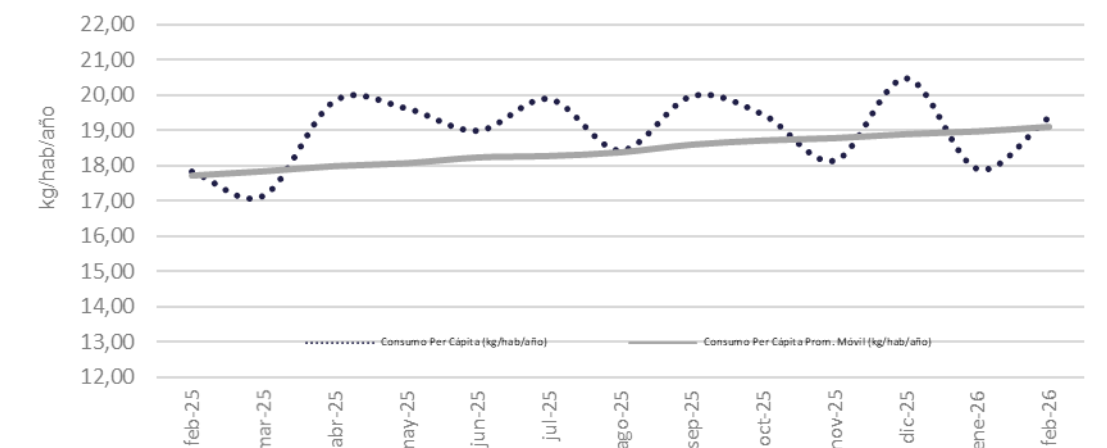
Var. interanual
Ene.-Feb. 2026 vs Ene.-Feb. 2025

Consumo Per Cápita - PROMEDIO MOVIL (kg/hab/año)

19,10 Feb. 2026

▲ 7,7 %

Var. interanual
Feb. 2026 vs Feb. 2025



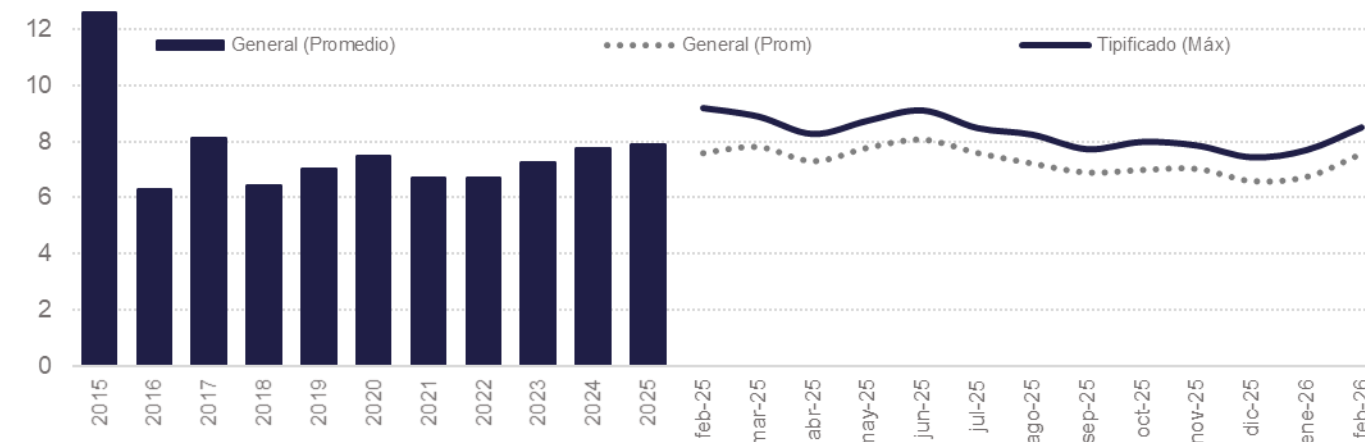
Fuente: elaborado en base a datos Aduana e INDEC -Complejo Exportador Porcinos. Incluye productos no comestibles

Relación Capón/Maíz (\$ capon/\$maíz)

8,5 Feb. 2026

▼ -7,4 %

Var. interanual
Feb. 2026 vs Feb. 2025

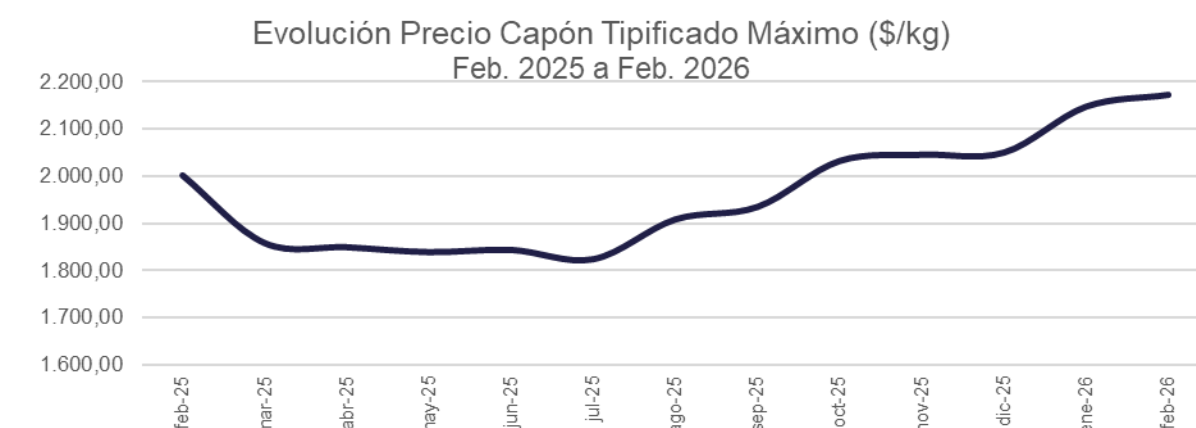


Precio Capón Tipificado Máximo (\$/kg vivo)

2.172,31 Feb. 2026

▲ 8,5 %

Var. interanual
Feb. 2026 vs Feb. 2025



Fuente: elaborado en base a datos SIIP y precio pizarra Bolsa Rosario